

В гостях у сказки

*Июнь, 2020 г
Выпуск № 30*

В этом выпуске:

- ✓ *День защиты детей*
- ✓ *Консультация
«Отдых с ребёнком
летом»*
- ✓ *День России*
- ✓ *Весёлые подвижные
игры для детей на улице
летом*
- ✓ *Развиваемся играя*

*Как приятно детворе -
Лето, лето на дворе.
Лето в садик к нам пришло,
Стало сухо и тепло.
В садике все по порядку,
Начинаем день с зарядки,
Про закалку не забудем,
Босичком гулять мы будем.
Папа, мама – мы друзья,
Мы – спортивная семья!
Спортом занимаемся,
Победить стараемся.
В настроении с утра
В сад шагает детвора
В кепках восхитительных,
В шляпках удивительных.
С клоуном соревновались
На все двести развлекались.
Лето – спорт, лето – игра -
Очень рада детвора!
И закалка, и веселье,
Лето всем на удивленья!*

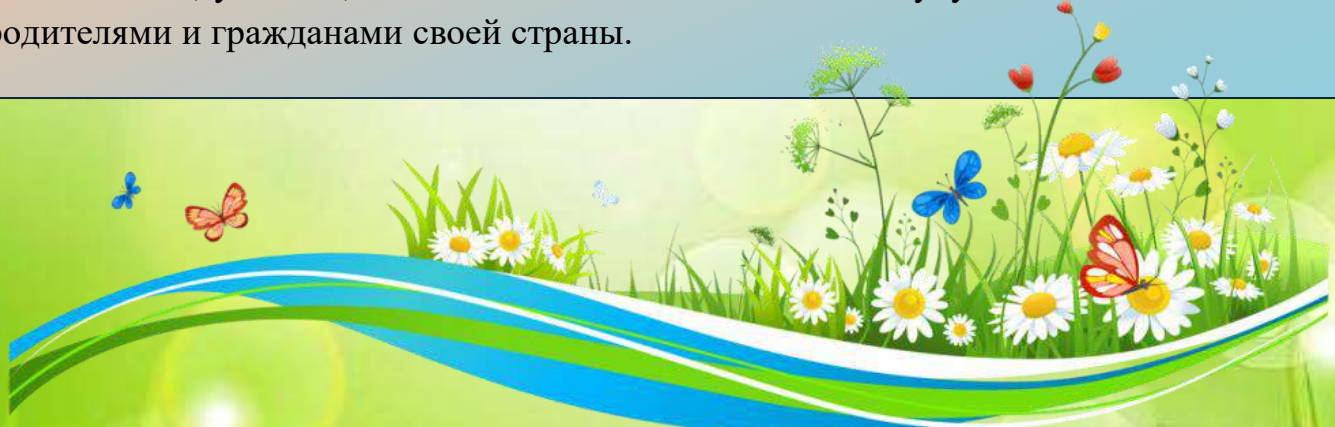




1 июня - Международный день защиты детей

Один из самых старых международных праздников. Решение о его проведении было принято в 1925г. на Всемирной конференции, посвященной вопросам благополучия детей, в Женеве. История умалчивает, почему этот детский праздник было решено отмечать именно 1 июня. По одной из версий, в 1925г. Генеральный консул Китая в Сан-Франциско собрал группу китайских детей-сирот и устроил для них празднование Дуань - у цзе (Фестиваля лодок-драконов), дата которого прилась на 1 июня. По счастливой случайности, день совпал и со временем проведения «детской» конференции в Женеве.

Но День защиты детей - это не только веселый праздник для самих детей, это и напоминание обществу о необходимости защищать права ребенка, чтобы все дети росли счастливыми, учились, занимались любимым делом и в будущем стали замечательными родителями и гражданами своей страны.

A decorative border featuring a blue and green wavy ribbon, white daisies, and colorful butterflies (blue, red, orange) flying over a green field.

*Любви достойны дети. А родители
Должны такое чувство заслужить!
Вот истина. Хотите, не хотите ли –
Любовью к детям нужно дорожить.
Ведь если воспитаем их достойными,
Они помогут в старости сполна.
Давайте будем мы людьми пристойными,
Чтобы взрастить такие семена!*

Консультация для родителей «Отдых с ребёнком летом»



Лето прекрасное время года. Долгожданный отдых – это заслуженная награда за долгие дни работы, быта, заботы. Семейный отдых – это максимально возможное количество времени, которое вы можете уделить своему ребенку. Для ребенка – это долгожданное событие, которое он тоже ждал весь год.

Чтобы отдых принес только удовольствие вам и вашему ребенку постарайтесь соблюдать некоторые правила:

Если вы решили заниматься со своим ребенком, помните, что эти занятия должны быть короткими и проводить их лучше в утренние часы. Ваша задача расширить кругозор детей, соединяя имеющиеся знания и жизненный опыт ребенка.

Следует помнить, что выезжая за город, или путешествуя по миру, следует обсуждать с ребенком полученные впечатления.


Всеми силами отвлекайте ребенка от телевизора и компьютера, проводите все свободное время на свежем воздухе, катайтесь на велосипеде, самокате, роликах, играйте в футбол. Лето – это укрепление здоровья ребенка и от того как он отдохнет во многом зависит его здоровье весь следующий учебный год.

Старайтесь соблюдать режим дня, иначе очень трудно к нему возвращаться в сентябре. Не забывайте, что недосыпание развивает неврозы, возрастает утомление. Ребенок должен спать не менее 10 часов.

Следите за питанием ребенка. Мороженое, газировка, фаст-фуд не принесет здоровья вашему ребенку.

Выбирайте только те виды отдыха, которые устроят вас и вашего ребенка.

Планируя экскурсию на отдыхе, обсудите с ребенком заранее, как он к этому относится, если реакция негативна, попробуйте найти компромисс. Попробуйте найти другую экскурсию, которая интересна и вашему ребенку. Советуйтесь с ребенком, будьте внимательным слушателем, ценность общения не в количестве времени, а в качестве общения (внимание, уважение, понимание).



Помните:

Отдых – это хорошо.

Неорганизованный отдых – плохо!

Солнце – это прекрасно.

Отсутствие тени – плохо!

Морской воздух, купание – это хорошо.

Многочасовое купание – плохо!

Экзотика – это хорошо.

Заморские инфекции – опасно!

Впереди у вас три месяца летнего отдыха.

Желаем вам интересного лета, хорошего настроения, здоровья!



12 июня - День России

День России – это праздник свободы, мира и добра. Этот праздник символизирует единство всего нашего многонационального народа. Сегодня мы отмечаем **День России**. В мире существует множество государств, и все они отличаются друг от друга обычаями, традициями, языками, на которых говорят люди, географическим положением. У любого государства есть свои собственные символы, говорящие о независимости страны!

Детский сад – это место, где ребенок получает опыт широкого эмоционально – практического взаимодействия с взрослыми и сверстниками в наиболее значимых для его развития сферах жизни. Педагогический коллектив нашего детского сада формирует у воспитанников такие важные для русского человека черты, как любовь к родному краю, Родине, истории, уважение к людям других национальностей. Знакомят детей с символами государства, историческими личностями, развивают интерес к русским традициям и промыслам.

Окна России



*МДОУ "Детский сад №9"
присоединился к Всероссийской
акции «Окна России», посвященной
Дню России, украсив окна
рисунками, картинками,
надписями, посвященными России,
своей малой Родине, семье.*



Веселые подвижные игры для детей на улице летом

1. В поисках клада.

Возьмите какую-то игрушку, сладость и прочее в качестве «клада». Лучше всего его завернуть в фольгу. Покажите запечатанный «клад» детям и попросите закрыть глаза. Спрячьте «сокровище» на дерево, за пенек, качели, скамейку или еще куда-нибудь. Пусть дети отправляются на поиски. Кто первый найдет «клад», тот и выиграл

2. Найди пару.

Ведущий раздает всем детям разноцветные кружочки или флажки (каждого предмета по паре). По сигналу ведущего дети бегают, а когда услышат хлопок или звук свистка, каждый должен найти себе пару по цвету кружочка или флажка и взяться за руки. В игре также могут принимать участие и нечетное количество детей, тогда один останется без пары и выйдет из игры.

3. Оживление предметов.

Эта игра особенно подходит для самых маленьких. Дома вырежьте из бумаги веселые глазки и возьмите кусочек пластилина и идите с детьми на прогулку. Пусть дети выбирают, какие предметы они хотят оживить – цветочки, деревья, карусели.. Можно даже устроить соревнование между детьми – кто быстрее «оживит» предметы. Это хорошо развивает у детей воображение.

4. Колечко.

Дети садятся на скамеечку или становятся в ряд. Ведущий берет колечко или какой-то другой мелкий предмет и делает вид, что кладет это колечко в ладошки каждому из игроков. Потом он произносит: «Колечко, выйди на крылечко!» и тот, у кого действительно колечко осталось в ладошках, старается быстро выскочить, а другие дети пытаются не дать ему это сделать. Если игроку удалось выскочить, то он становится на место ведущего.

5. Найди растение.

Дети отворачиваются, а ведущий срывает листочек или любое растение. Задача детей – как можно быстрее найти такое же. Кто первый – становится ведущим.

6. В песочнице.

Берем какой-то предмет, просим детей отвернуться, и закапываем эту вещицу в песочнице. Дети должны покопать лопатками и найти закопанный предмет. (Очень хорошо играть в эту игру на пляже. Только нужно будет очертить территорию для поисков).

7. Теннис с воздушным шариком.

Возьмите ракетки бадминтона или тенниса. Надуйте шарик и используйте его вместо теннисного мячика или волана. Воздушный шарик летит долго, а у ребенка есть время немного подумать, куда бежать и отбить шар.



8. Ворона.

Одному ребенку завязывают глаза, и он становится спиной к детям. Каждый из игроков должен подойти к ведущему и поставить свою руку на плечо. Ведущий говорит: «Покарай, ворона!». Игрок каркает, а ведущий угадывает имя того, кто каркал. Если угадывает – меняется с игроком местами.




Развиваемся играя

НАЙДИ 10 ОТЛИЧИИ



Расскажи, что на воде, кто в воде, что над озером. Что близко, что далеко? Что низко, что высоко?



Поздравляем

В мае 2020 педагоги нашего детского сада приняли участие в городском конкурсе творческих работ "Цветы Победы" по следующим номинациям:

- 1) Рисунок - воспитанник группы № 3 (сертификат участника);
- 2) Книжка-раскраска под названием «Радуга Победы» – педагоги (1 место);
- 3) Газета под названием "И помнит мир спасённый..." – педагоги (1 место);
- 4) Плакат «Спасибо...» - педагоги (сертификат участника).

Администрация детского сада поздравляет победителей конкурса и благодарит за участие старшего воспитателя Шпунтову Юлию Валерьевну, педагога-психолога Шапкину Наталию Геннадьевну и музыкального руководителя Гнездилову Татьяну Петровну.



Газета МДОУ «Детский сад № 9» г. Ярославль «В гостях у сказки».

Ответственный редактор: Шапкина Н.Г. Электронную версию газеты Вы сможете найти на нашем официальном сайте по адресу: <https://mdou9.edu.yar.ru>