



"ВЕСЁЛЫЙ ОРКЕСТР"

Ни для кого не секрет, что порой приходится сложно придумать одновременно полезный и интересный для ребенка досуг. Сложно составить конкуренцию телевизору и компьютерным играм. А мы попробуем.

Развитию познавательного интереса способствует такая организация обучения, при которой ребёнок действует активно, вовлекается в процесс самостоятельного поиска и открытия новых знаний, решает вопросы проблемного, творческого характера. Только при активном отношении ребёнка к делу, их непосредственном участии в "создании" музыки пробуждается интерес к искусству. А для этого необходимо разнообразить занятия музыкой, найти правильный подход к процессу, который может оказаться веселым даже для самых непоседливых детей.

Один из самых необычных способов — сделать музыкальный инструмент самим, вместе с ребёнком. Тем более что самостоятельно можно смастерить целый оркестр.

Самодельные детские музыкальные инструменты — отличный способ увлечь ребенка в игру, которая не имеет конца и края. Неважно, конструирует ли он музыкальный инструмент своими руками вместе с вами или нет. Фантазия, которая включается в тот момент, когда начинаешь делать музыкальные инструменты из того, что есть под рукой, помогает по-другому видеть мир.

Вот то, что всегда может оказаться в доме у каждого: жестяные и пластиковые банки с сухим рисом, связки ключей, мешочек с орехами - чудесный шорох. Различная бумага (целлофан, пергамент, газета, гофре и пр.) Деревянные кубики, брусочки. Катушки от ниток. Природные материалы: желуди, каштаны, орехи, шишки, скорлупки от них и многое другое.


Положив в металлическую банку из-под чая маленькие камешки, пуговицы или горох, вы получите музыкальный инструмент.

«Маракасы - гремелки»



Цветные пластиковые бутылки разных размеров или соединенные доньшки пластиковых бутылок наполняются фасолинками, горошинами, семечками или бусинками и т. п. Чтобы превратить «шуршунчик» в «погремушку», «маракас».

Так же можно использовать различные «киндер-сюрпризы» и одноразовые ложки.



«Больше барабанов»




Ещё одна простая и замечательная идея, как сделать барабаны из жестяной банки, стеклянной, различных стаканчиков, и воздушного шарика. Делается это очень быстро и может использоваться как барабан или шейкер. Можно оставить банку не раскрашенной, а можно пофантазировать — как вам больше нравится.

«Кастаньеты»

Другой музыкальный инструмент, который можно сделать своими руками — эти очаровательные маленькие и простые кастаньеты.





Их делаем из бутылочных пробок, мелких крышек, из шкарлупы орехов.

Идеально подойдут для того, чтобы попрактиковаться с ритмом.

«Флейта дождя или Шум дождя»

Ещё одна неожиданная и вдохновляющая идея музыкального инструмента.




В длинную трубку (от пищевой фольги 46 см, но надо бы еще длиннее) на всю длину вставляется спираль, скрученная из той же пищевой фольги. Она нужна для того, чтобы наполнитель (я насыпала горсть риса, можно пробовать что-то другое - звук от этого будет меняться) пересыпался медленно. После того как её наполните, оба торца трубы заклеиваются.

«Губная гармошка»



К расческе сзади очень натянуто прикладывается бумажная полоса, после чего можно прижать губы к расческе и издавать звук "у-у-у" и получается веселый звук.

«Палка - шумелка»



А сколько еще можно придумать различных инструментов. Стоит только немного пофантазировать.



Надеюсь, идеи окажутся полезными и, воплотившись, подарят Вам и Вашим детям массу удовольствия!

Когда все инструменты будут готовы, включайте любимую музыку и играйте в оркестре. Ведь музыкальные инструменты для детей всегда остаются чудесными, необыкновенными притягательными предметами, на которых очень хочется сыграть.

Именно манипулирование и игра с музыкальными звуками позволят ребёнку начать в дальнейшем ориентироваться в характере музыки, её жанрах. Музыкальные инструменты для детей – всегда чудесные, необыкновенно притягательные предметы, дети очень хотят на них играть. Это доказывает, что мир музыки интересен и важен для всех детей. Главная задача наша, взрослых, - дать детям возможность войти в волшебный мир музыки, когда они к этому тянутся. Ребенок должен почувствовать чудо музыки, её волшебное влияние на душу человека (<https://vk.com/club194017383>)

Творите музыку вместе! Отличного творческого настроения вам!